



ТЕРРИТОРИАЛЬНЫЙ ОРГАН
ФЕДЕРАЛЬНОЙ СЛУЖБЫ
ГОСУДАРСТВЕННОЙ СТАТИСТИКИ
ПО САХАЛИНСКОЙ ОБЛАСТИ

РЫНОЧНЫЕ УСЛУГИ

за январь – сентябрь 2024 года

12.11.2024

Отдел статистики рыночных услуг

СОДЕРЖАНИЕ

Основные показатели рыночных услуг	3
Оборот розничной торговли	4
Структура оборота розничной торговли	6
Оборот общественного питания	8
Оборот оптовой торговли	9
Платные услуги населению	10
Структура платных услуг населению	12

ОСНОВНЫЕ ПОКАЗАТЕЛИ РЫНОЧНЫХ УСЛУГ

январь – сентябрь 2024 года

САХАЛИНСТАТ



Розничная торговля

Всего,
млн рублей

168 865,3

В % к соответствующему
периоду прошлого года

102,8 ↑



Общественное питание

10 156,6

107,0 ↑



Оптовая торговля

178 698,8

111,2 ↑



Платные услуги

44 832,7

99,4 ↓

● Увеличение

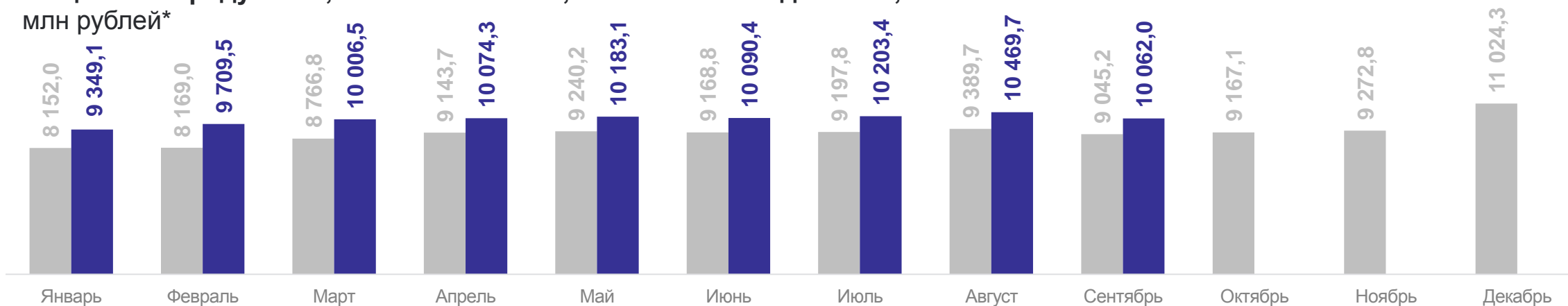
● Уменьшение

ОБОРОТ РОЗНИЧНОЙ ТОРГОВЛИ

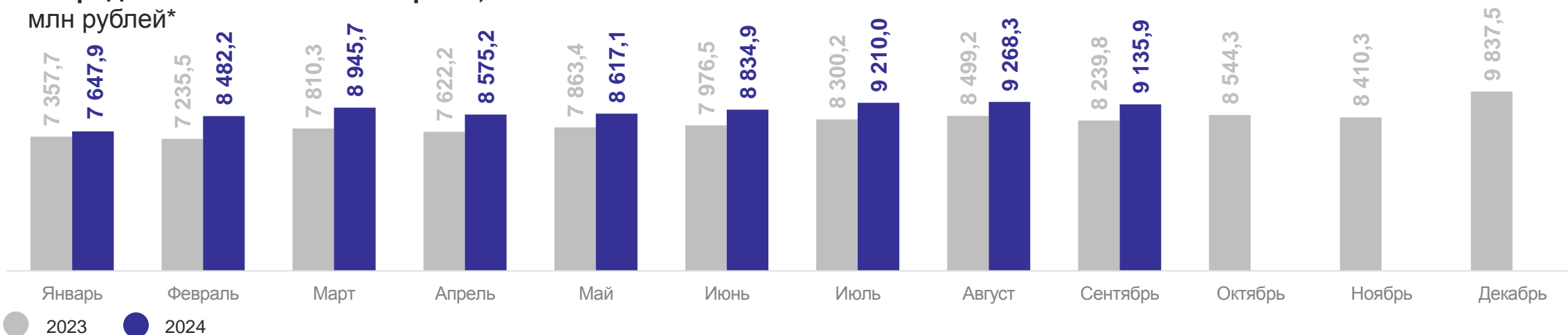
январь – сентябрь 2024 года

САХАЛИНСТАТ

Пищевыми продуктами, включая напитки, и табачными изделиями,
млн рублей*



Непродовольственными товарами,
млн рублей*



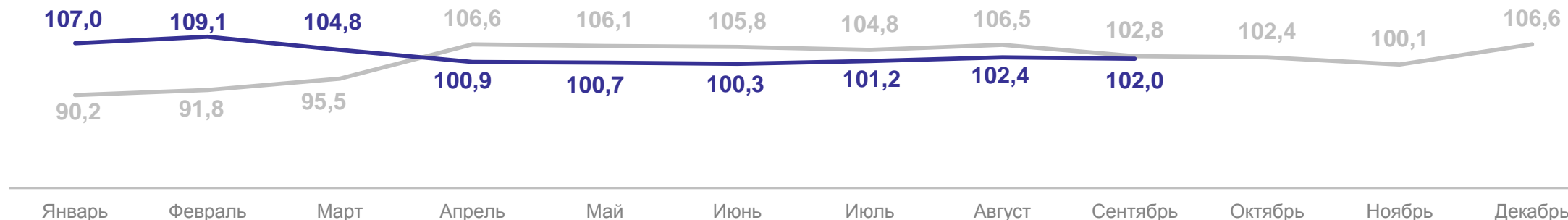
*Ежемесячные данные оперативной статистики.

ОБОРОТ РОЗНИЧНОЙ ТОРГОВЛИ

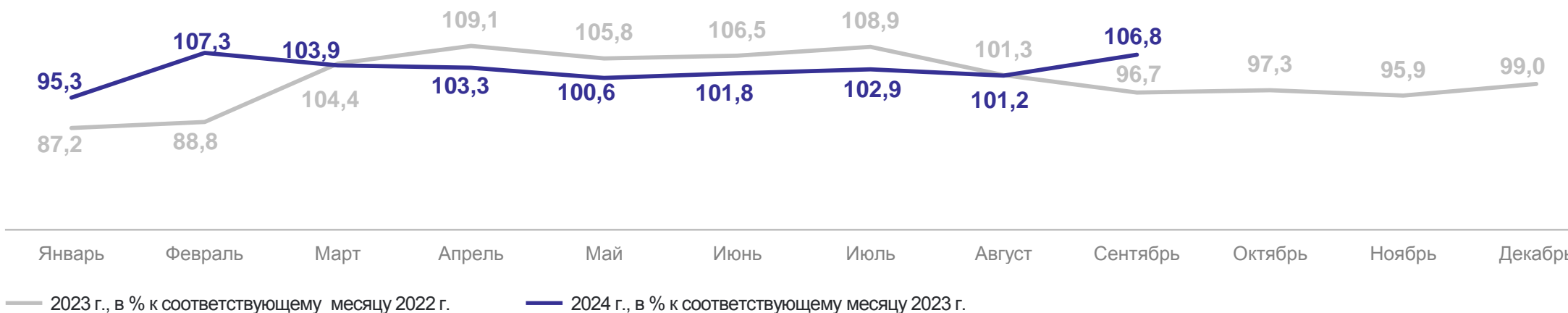
январь – сентябрь 2024 года

САХАЛИНСТАТ

Пищевыми продуктами, включая напитки, и табачными изделиями*



Непродовольственными товарами*

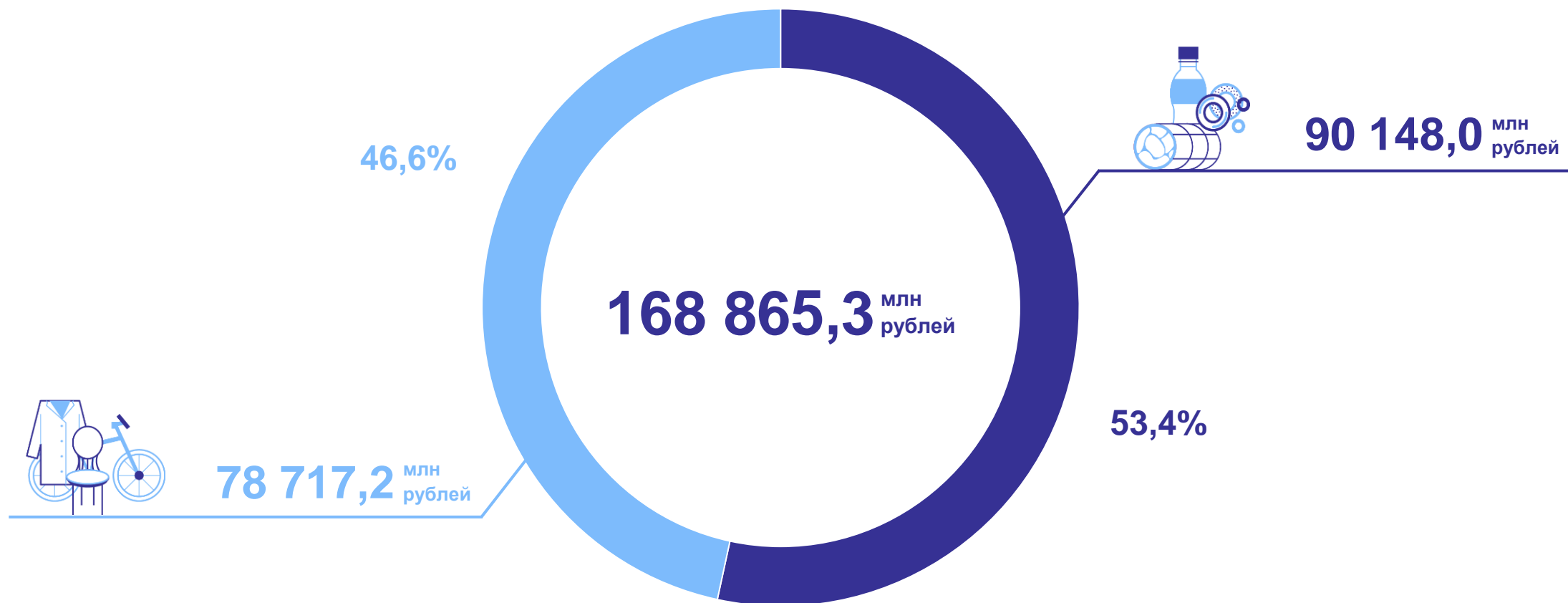


*Ежемесячные данные оперативной статистики.

СТРУКТУРА ОБОРОТА РОЗНИЧНОЙ ТОРГОВЛИ

январь – сентябрь 2024 года, по товарным группам

САХАЛИНСТАТ



● Продано пищевых продуктов, включая напитки, и табачных изделий

● Продано непродовольственных товаров

СТРУКТУРА ОБОРОТА РОЗНИЧНОЙ ТОРГОВЛИ

январь – сентябрь 2024 года, по хозяйствующим субъектам, в % к итогу

САХАЛИНСТАТ



ОБОРОТ ОБЩЕСТВЕННОГО ПИТАНИЯ

январь – сентябрь 2024 года

САХАЛИНСТАТ

Оборот общественного питания

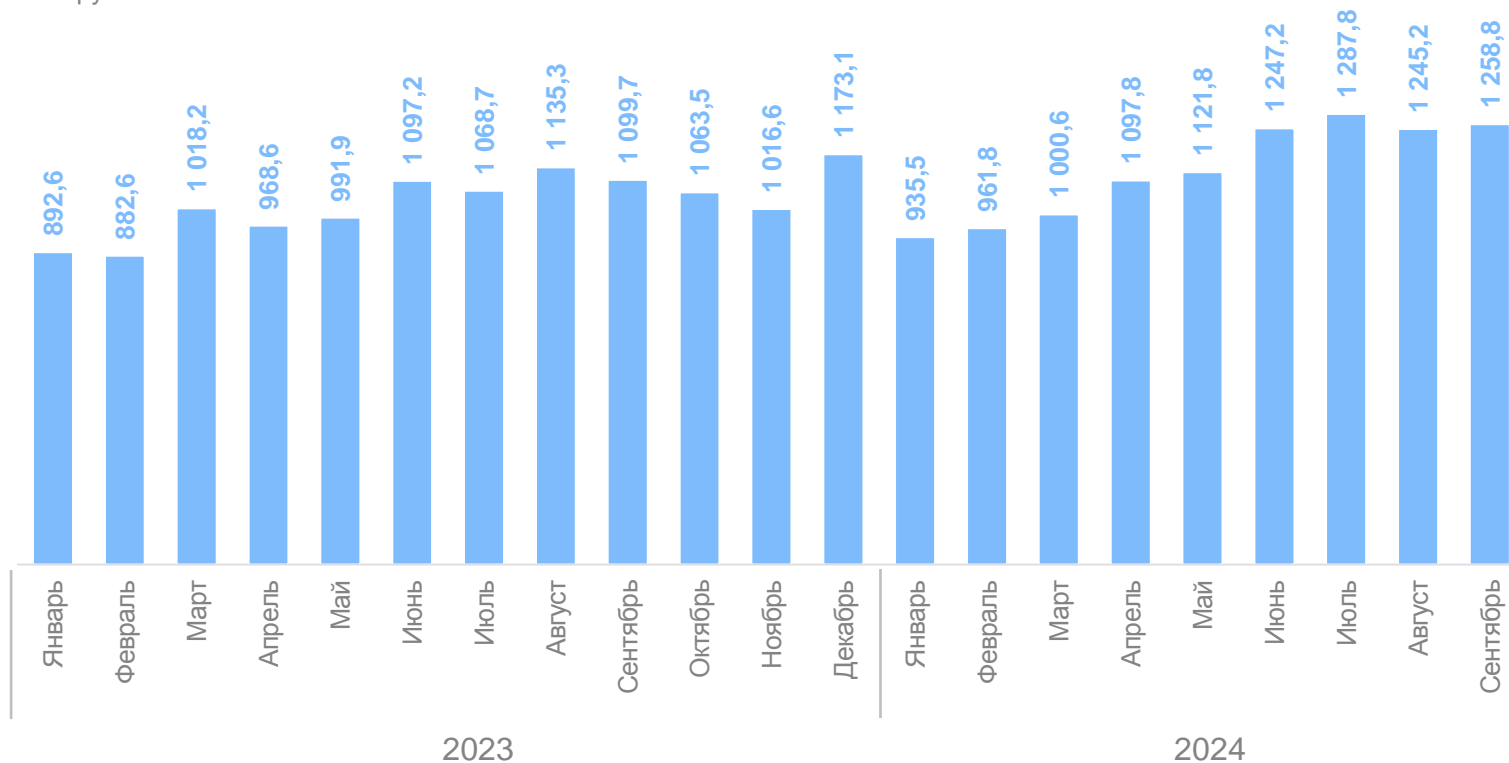
10 156,6 млн рублей

Индекс физического объема*

107,0% ↑

● Увеличение

млн рублей**



*В % к январю – сентябрю 2023 года (в сопоставимых ценах).

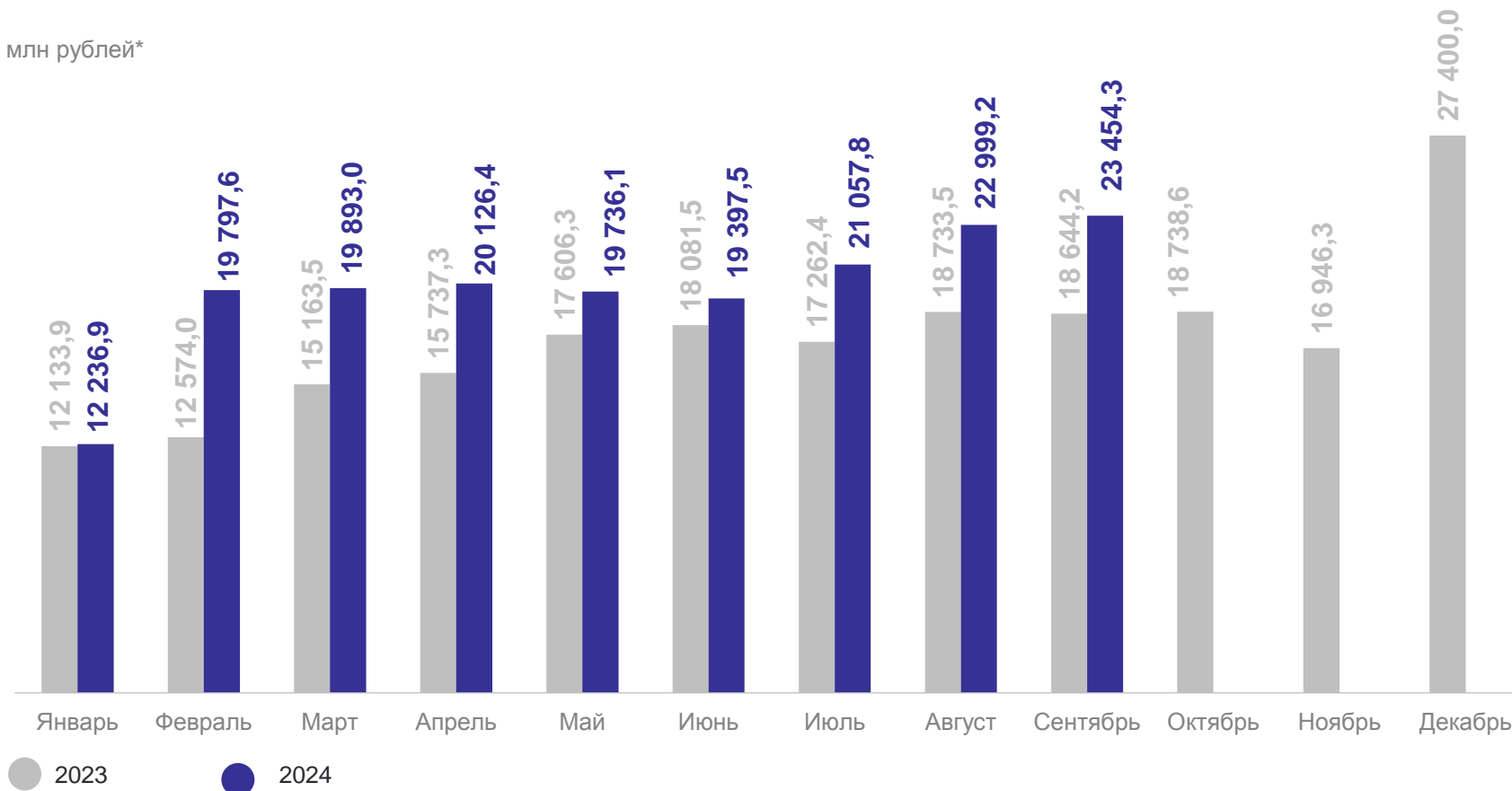
**Ежемесячные данные оперативной статистики.

ОБОРОТ ОПТОВОЙ ТОРГОВЛИ

январь – сентябрь 2024 года

САХАЛИНСТАТ

млн рублей*



Оборот оптовой торговли**

115,8%↑

Оборот оптовых организаций**

106,7%↑

● Увеличение

*Ежемесячные данные оперативной статистики.

**В % к соответствующему периоду прошлого года.

ПЛАТНЫЕ УСЛУГИ НАСЕЛЕНИЮ

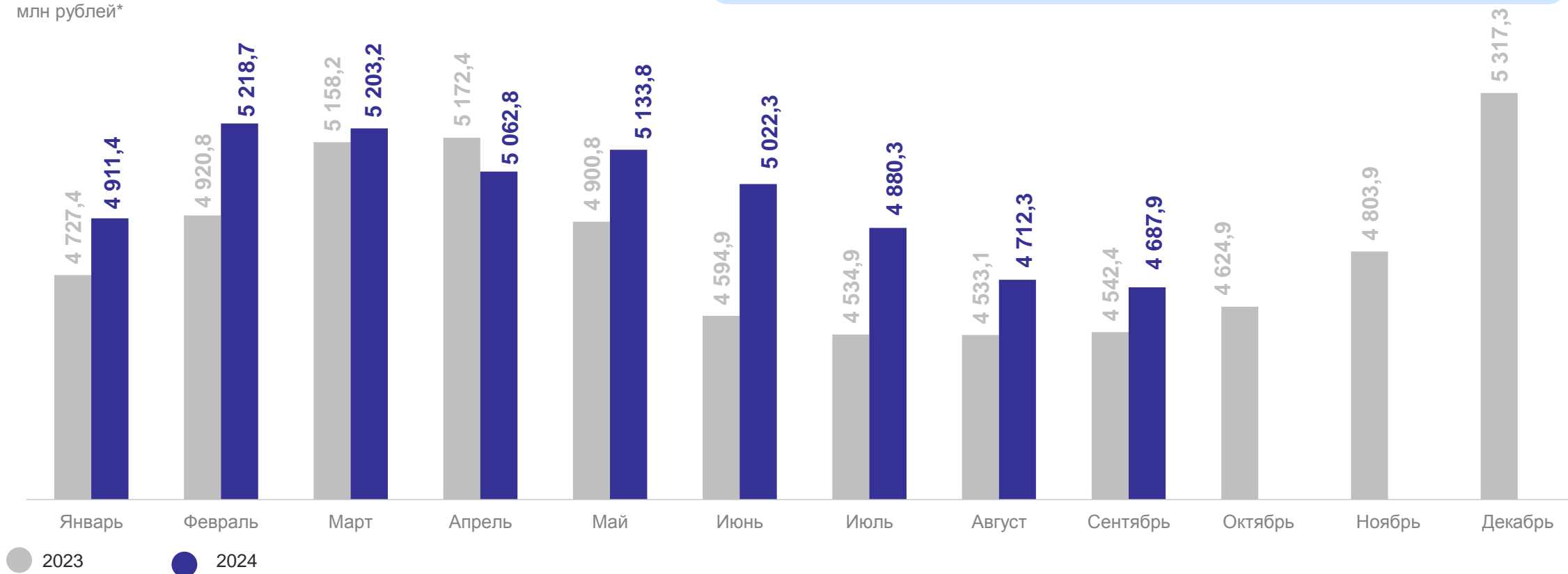
январь – сентябрь 2024 года, млн рублей*

САХАЛИНСТАТ



оказано платных услуг населению **44 832,7** млн рублей

млн рублей*



*Ежемесячные данные оперативной статистики.

ПЛАТНЫЕ УСЛУГИ НАСЕЛЕНИЮ

январь – сентябрь 2024 года

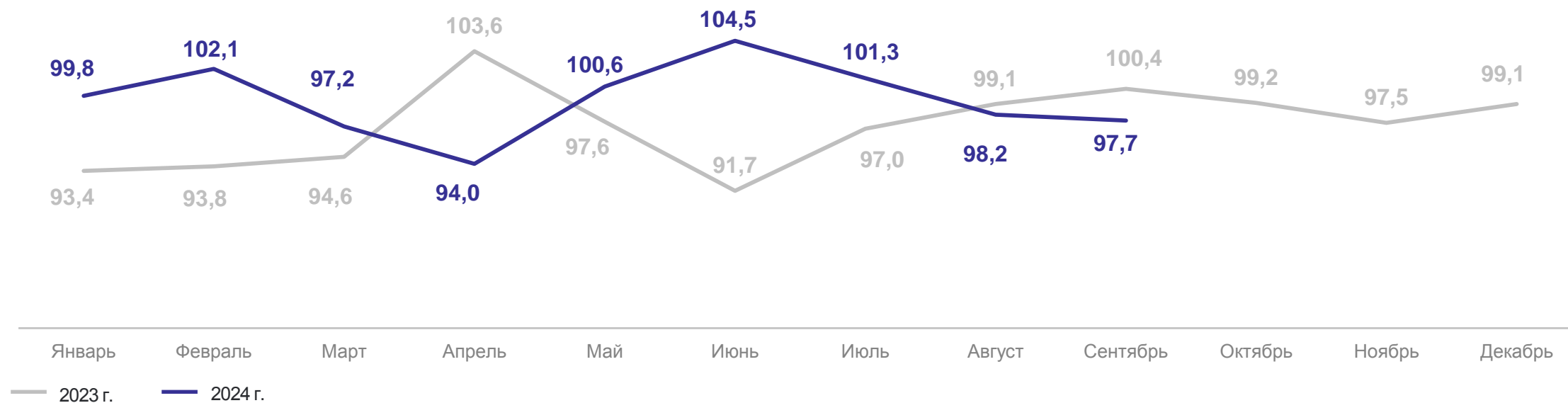
САХАЛИНСТАТ



ИФО к январю – сентябрю 2023 года

99,4% ↓

ИФО к соответствующему месяцу предыдущего года,
в %*



*Ежемесячные данные оперативной статистики.

СТРУКТУРА ПЛАТНЫХ УСЛУГ НАСЕЛЕНИЮ

сентябрь 2024 года, в % к итогу

САХАЛИНСТАТ

